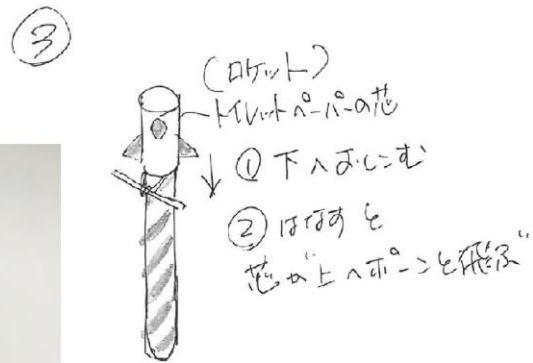
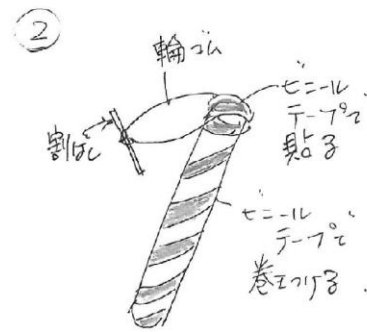



新聞紙クラフト ロケット飛ばし



新聞紙をギュッと巻いた発射台で、
ゴムの力を利用してトイレtpの芯で作ったロケットを飛ばそう。

- 1、1日分の新聞紙を端から巻いて固い棒にする。
巻き終わりはセロハンテープで留める。
- 2、1の上に輪ゴスをガムテープで取り付け、
輪ゴムの反対側には割りばしを取りつける。
- 3、上からトイレtpの芯を入れ、
輪ゴスを引っ張ったら手を離すと芯が飛び出す。

このクラフト参加者には、材料費として10人まで1,000円、11人から人数x100円の費用を申し受けます。
活動場所を別途予約してから、社会教育セクションにご連絡ください。